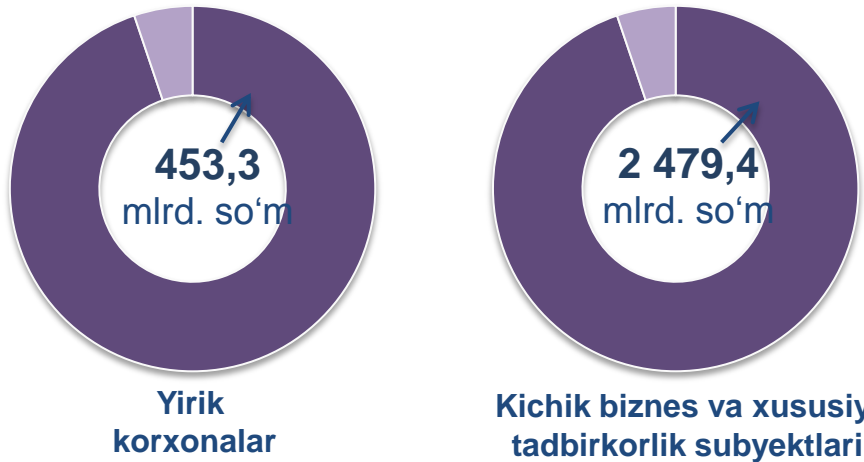


CHAKANA SAVDO TOVAR AYLANMASI

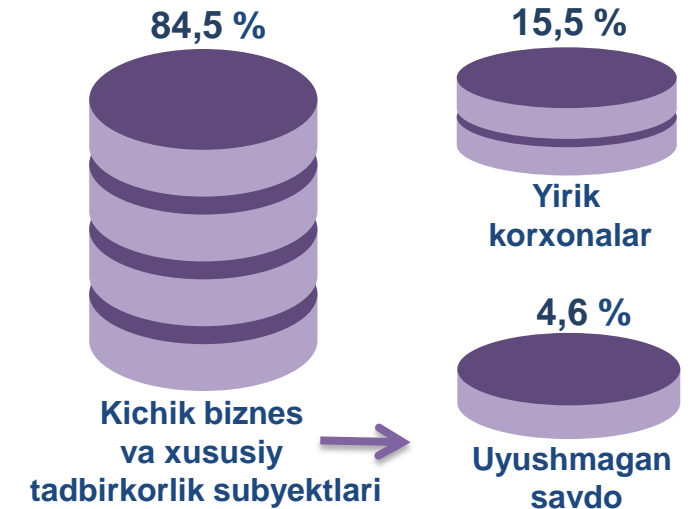
Asosiy tarkib



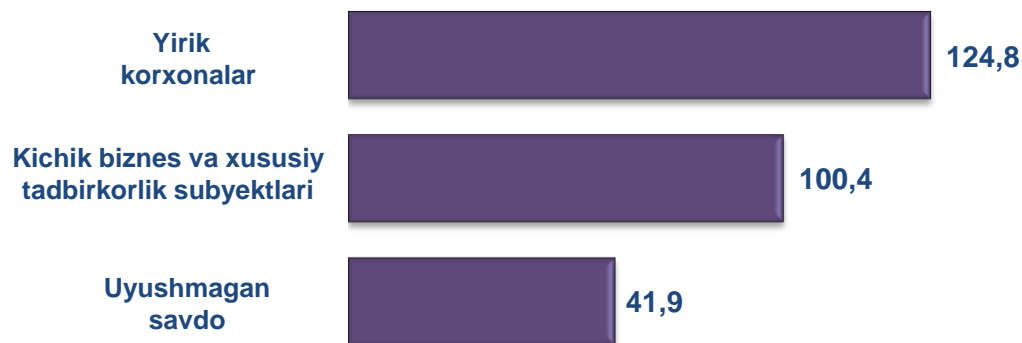
Dastlabki ma'lumotlar

Viloyat bo'yicha 2020- yilning yanvar-oktabr oylarida chakana savdo tovar aylanmasi 2 932,7 mlrd. so'mni tashkil etib, 2019- yil yanvar-oktabr oylariga nisbatan 2,9 % ga kamaydi. Shu jumladan, yirik korxonalarining tovar aylanmasi 453,3 mlrd. so'mni (o'sish sur'ati 24,8 %), kichik biznes va xususiy tadbirkorlik subyektlarining tovar aylanmasi 2 479,4 mlrd. so'mni (o'sish sur'ati 93,4 %), shundan uyushmagan savdo tovar aylanmasi 134,4 mlrd. so'mni (o'sish sur'ati 41,9 %) tashkil etdi.

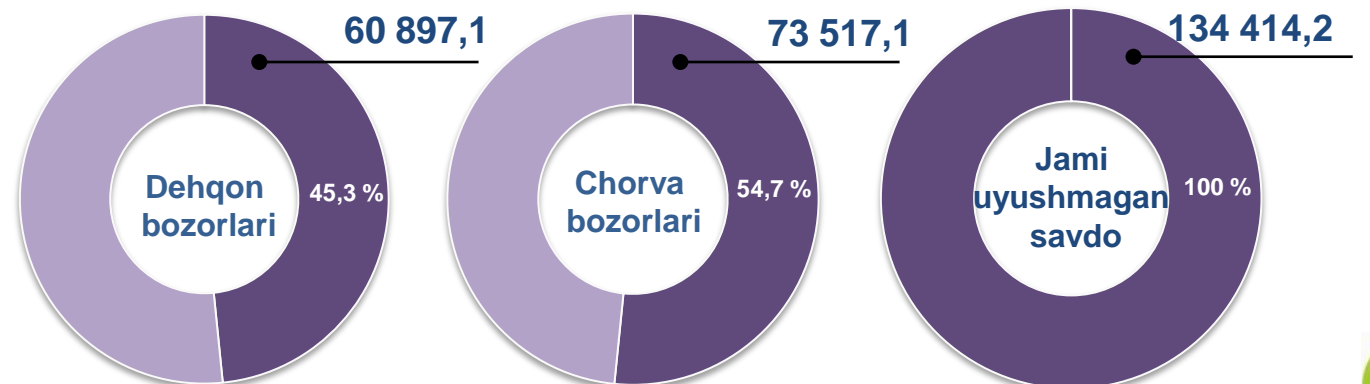
Tarkibiy qism, ulushlarda



O'sish (o'zgarish) sur'atlari, foizda

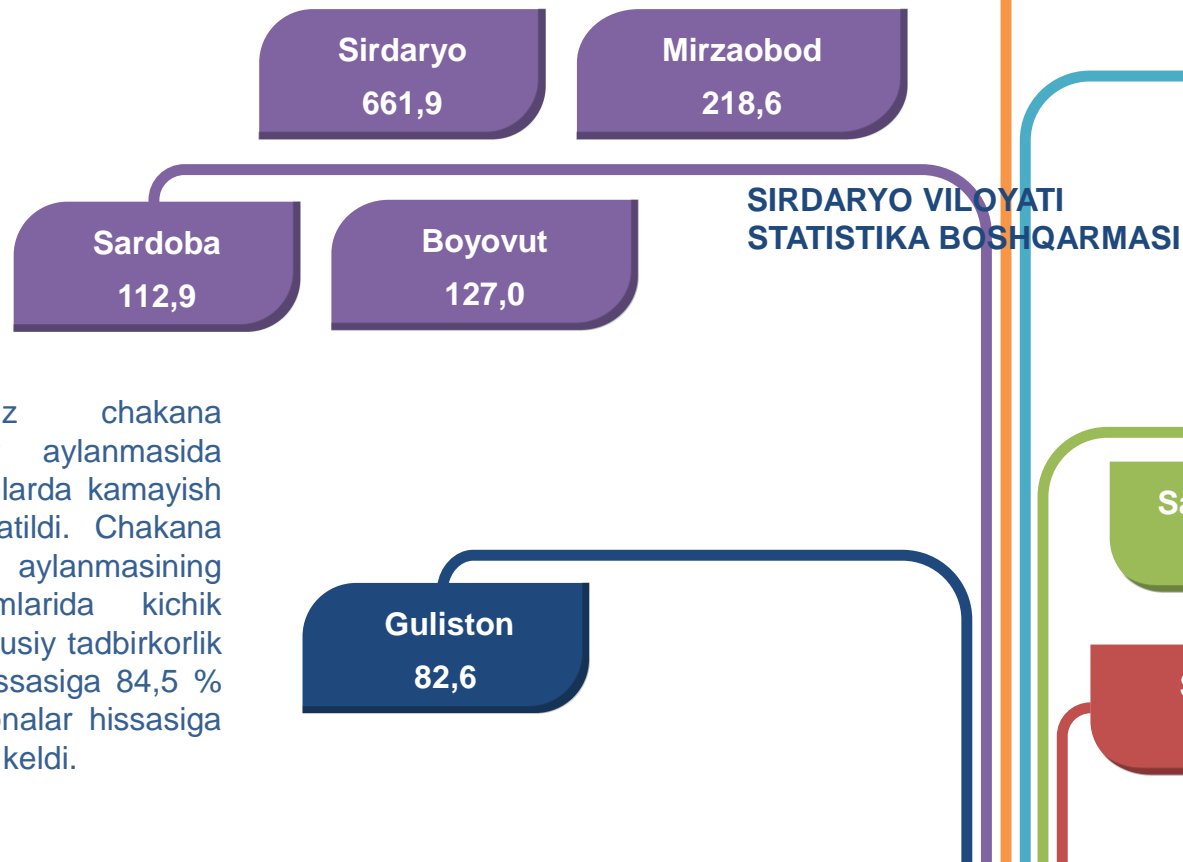


Uyushmagan savdo, mln. so'm



UMUMIY MA'LUMOT

Viloyat bo'yicha 2020- yilning yanvar-oktabr oylarida chakana savdo tovar aylanmasi 2 932,7 mlrd. so'mni tashkil etib, 2019- yil yanvar-oktabr oylariga nisbatan 97,1 % ni tashkil etdi.



Viloyatimiz chakana savdo tovar aylanmasida barcha tumanlarda kamayish sur'atlari kuzatildi. Chakana savdo tovar aylanmasining tarkibiy qismlarida kichik biznes va xususiy tadbirkorlik subyektlari hissasiga 84,5 % va yirik korxonalar hissasiga 15,5 % to'g'ri keldi.

ENG YUQORI ULUSH

Viloyat chakana savdo tovar aylanmasida eng yuqori ulushni Guliston shahri 36,8 % ulush bilan 1 079,7 mlrd. so'mni tashkil etdi.

Guliston sh.
1079,7

Yangiyer sh.
238,0

Oqoltin
190,4

Sayxunobod
91,8

Xovos
89,3

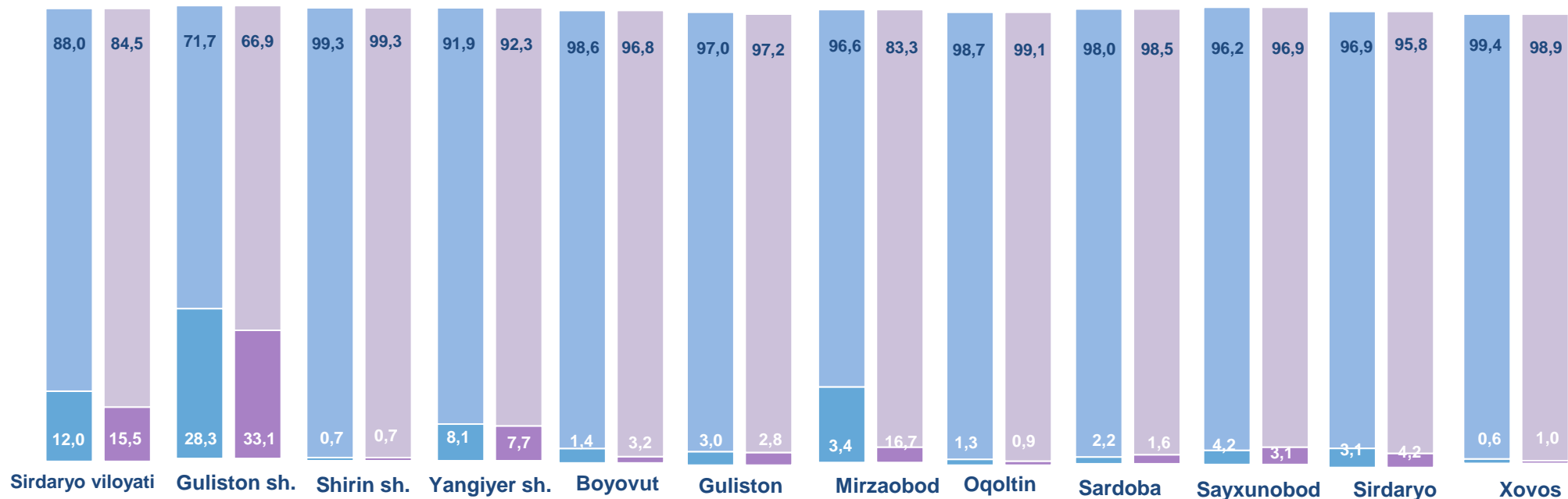
Shirin sh.
40,5

ENG QUYI ULUSH

Viloyat chakana savdo tovar aylanmasida eng quyi ulushni Shirin shahar 1,4 % ulush bilan 40,5 mlrd. so'mni tashkil etdi.

YIRIK KORXONALAR, KICHIK BIZNES VA XUSUSIY TADBIRKORLIK SUBYEKTLARINING CHAKANA SAVDO TOVAR AYLANMASIDAGI ULUSHI, foizda

SIRDARYO VILOYATI
ULGURJI VA CHAKANA
SAVDO TOVAR AYLANMASI
2020-yil yanvar-oktabr



Yirik korxonalar	Kichik biznes va xususiyl tadbirkorlik subyektlari	
		2019-yil yanvar-oktabr
		2020-yil yanvar-oktabr

Chakana savdo tovar aylanmasida eng yuqori hajm kichik biznes va xususiyl tadbirkorlik subyektlariga to'g'ri kelib, mazkur hajm 2020- yil yanvar-oktabr oylari yakuniga ko'ra, 2 479,4 mlrd. so'mni tashkil etib, 2019- yil yanvar-oktabr oylariga nisbatan 6,6 % ga pasaygan . Jami chakana savdo tovar aylanamasidagi ulushi esa 84,5 % ni tashkil etdi.

Bu ko'rsatkich hududlar kesimida taqqoslanganda, Shirin sh (99,3 %), Oqoltin (99,1 %), Xovos (99,0 %), Sardoba (98,5 %) tumanlarida yuqori bo'lgan.

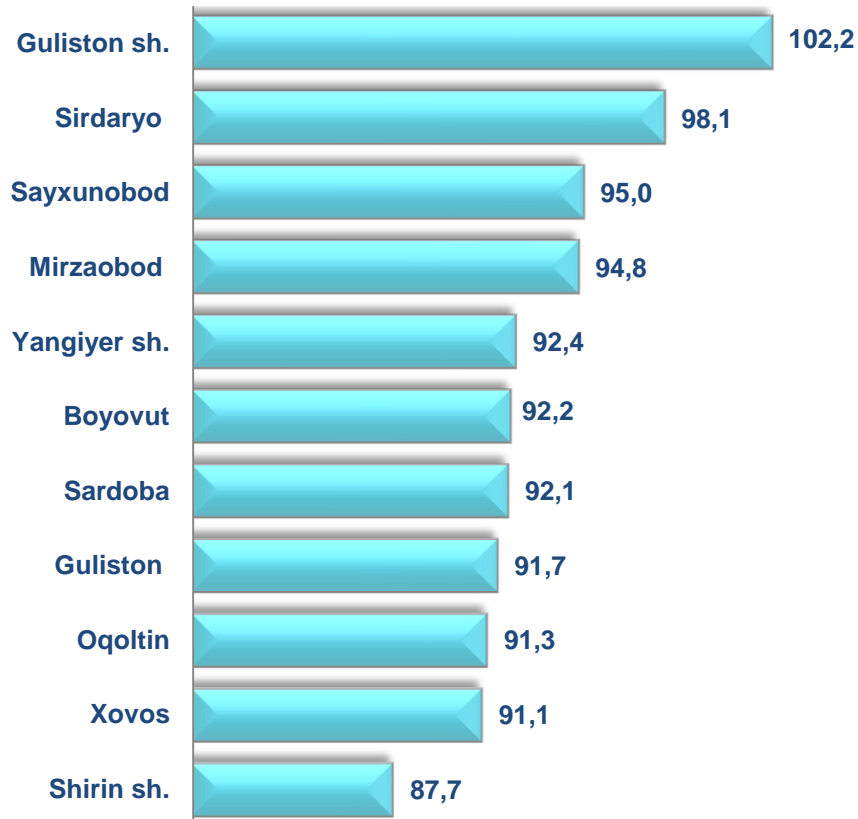




**CHAKANA SAVDO AYLANMASIDA YIRIK KORXONALAR,
KICHIK BIZNES VA XUSUSIY TADBIRKORLIK
SUBYEKTLARINING HAJMI VA O'SISH SUR'ATLARI**

2019- yilning yanvar-oktabr oylariga nisbatan Viloyatning barcha shahar va tumanlarida chakana savdo tovar aylanmasining kamayish sur'atlari kuzatilib, nisbatan yuqori ko'rsatkichlar Guliston sh (102,2 %), Sirdaryo (98,1 %) va Sayxunobod (95,0 %) tumanlarida qayd etildi.

Chakana savdo aylanmasining o'sish sur'atlari, foizda

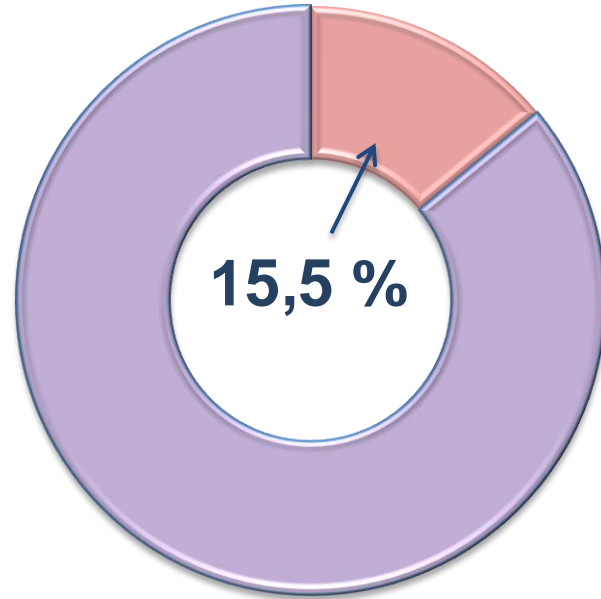
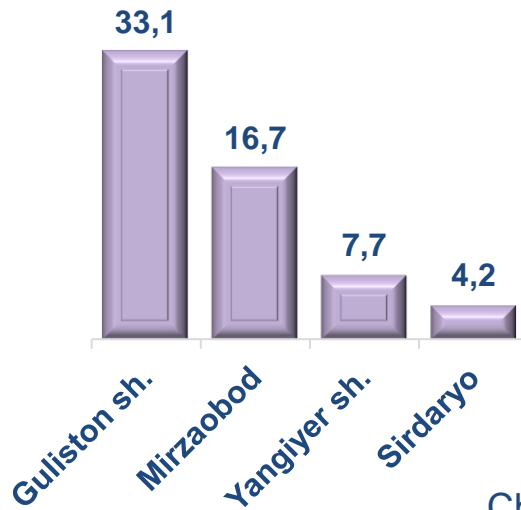


	Jami, mlrd. so'm	2019-yil yanvar- oktabr ylariga nisbatan, foizda	Yirik korxonalar, mlrd. so'm	2019-yil yanvar- oktabr ylariga nisbatan, foizda	Kichik biznes va xususiy tadbirkorlik, mlrd. so'm	2019-yil yanvar- oktabr oylariga nisbatan, foizda
Sirdaryo viloyati	2 932,7	97,1	453,3	124,8	2 479,4	93,4
Guliston sh.	1079,7	102,2	357,1	119,3	722,6	95,4
Shirin sh.	40,5	87,7	0,3	87,6	40,2	87,7
Yangiyer sh.	238,0	92,4	18,4	87,8	219,6	92,8
Boyovut	127,0	92,2	4,1	207,6	123,0	90,5
Guliston	82,6	91,7	2,3	86,1	80,3	91,9
Mirzaobod	218,6	94,8	36,5	467,7	182,2	81,8
Oqoltin	190,4	91,3	1,7	60,6	188,7	91,7
Sardoba	112,9	92,1	1,7	69,4	111,1	92,5
Sayxunobod	91,8	95,0	2,9	78,8	88,9	95,7
Sirdaryo	661,9	98,1	27,5	133,1	634,4	97,0
Xovos	89,3	91,1	0,9	165,6	88,4	90,7

CHAKANA SAVDO TOVAR AYLANMASI TARKIBI

Yirik korxonalar

Eng yuqori ulushga
ega hududlar, foizda

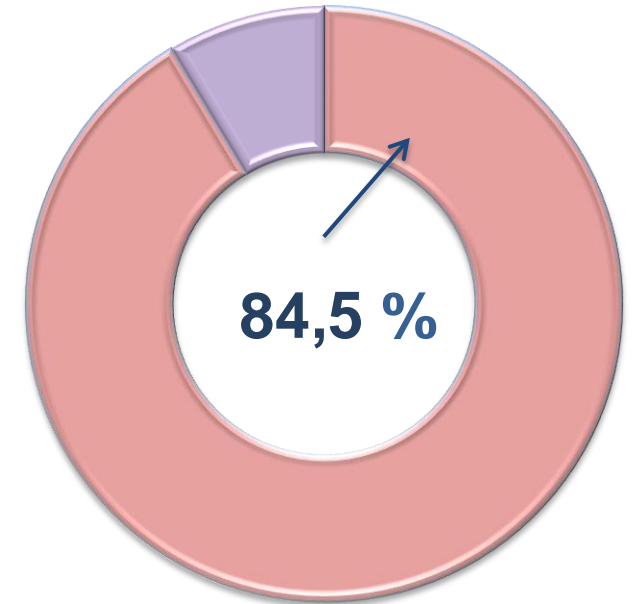
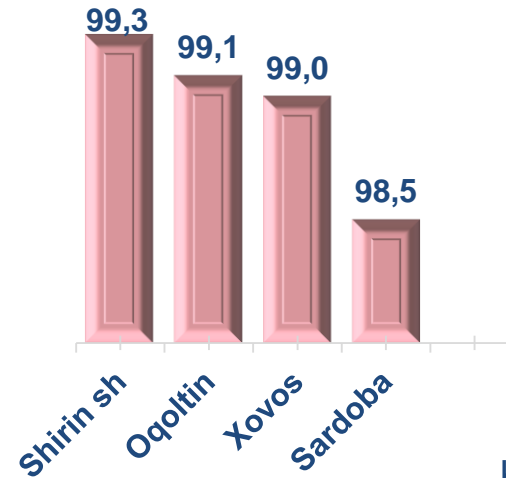


Chakana savdo tovar aylanmasi tarkibida yirik korxonalarning tovar aylanmasi hajmi, 2019-yilning yanvar-oktabr oylariga nisbatan 24,8 % ga o'sdi va 453,3 mlrd. so'mni tashkil qildi. Bu esa umumiy savdo hajmining 15,5 % ulushiga to'g'ri keladi.



Kichik biznes va xususiy tadbirkorlik subyektlari

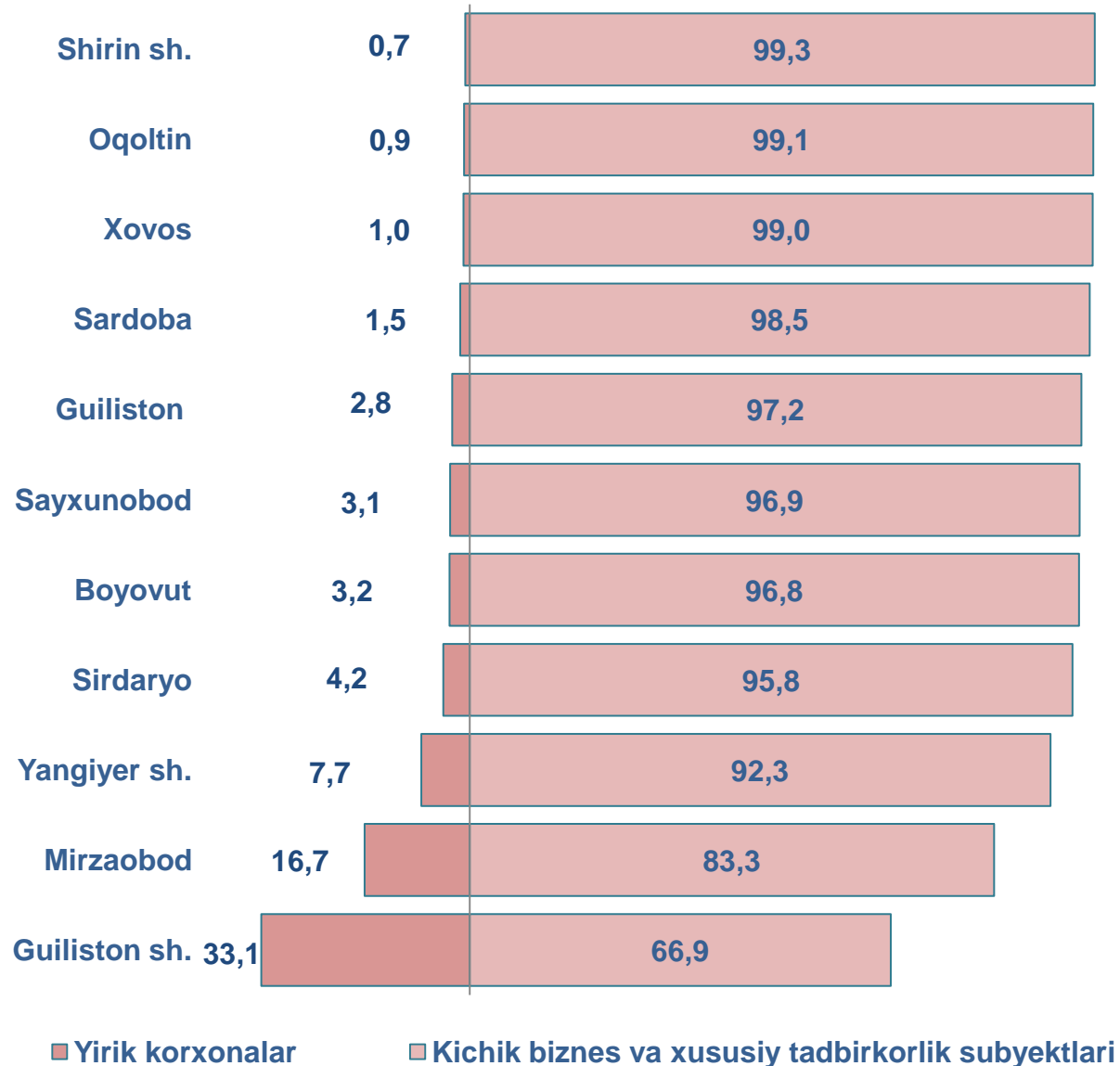
Eng yuqori ulushga
ega hududlar, foizda



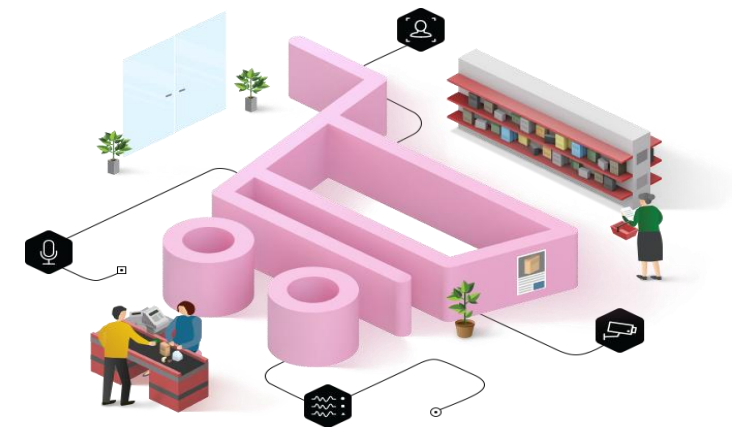
Kichik biznes va xususiy tadbirkorlik subyektlarining chakana savdo tovar aylanmasi hajmi statistik hisob-kitoblarga ko'ra, 2 479,4 mlrd. so'mni tashkil etib, 2019- yilning yanvar-oktabr oylariga nisbatan 6,6 % ga kamaydi. Viloyat miqyosida ushbu sektorning jami chakana savdo tovar aylanmasidagi ulushi 84,5 % ni tashkil etdi.



**CHAKANA SAVDO AYLANMASIDA YIRIK KORXONALAR, KICHIK
BIZNES VA XUSUSIY TADBIRKORLIK SUBYEKTLARINING
HUDUDLAR KESIMIDA ULUSHI (foizda)**



Tahliliy natijalarga ko'ra, chakana savdo tovar aylanmasida kichik biznes va xususiy tadbirkorlik subyektlarining ulushi bo'yicha Shirin shahri (99,3 %), Oqoltin (99,1 %), Xovos (99,0 %), Sardoba (98,5 %) tumanlari yetakchilik qilmoqda. Chakana tovar aylanmasi tarkibida yirik korxonalarining ulushi 15,5 % ni tashkil etib, eng katta ulush Guliston shahri (33,1 %) Mirzaobod (16,7 %), Yangiyer shahrida (7,7 %) kuzatildi.



**SIRDARYO VILOYATI BO'YICHA AHOLI JON BOSHIGA
NISBATAN CHAKANA SAVDO TOVAR
AYLANMASI HAJMI VA O'SISH SUR'ATLARI**

2020- yil yanvar-oktabr oylari holatiga ko'ra o'rtacha aholi jon boshiga chakana savdo tovar aylanmasi 3 443,7 ming so'm (2019- yil yanvar-oktabr oylariga nisbatan 4,7 % ga kamaydi) va Sardoba tumani (90,4 %) hamda Sayxunobod tumani (93,5 %), Guliston (89,6 %), Boyovut (90,7 %), Xovos (89,5 %), Oqoltin (89,5 %), tumanlari va boshqa barcha hududlarda aholi jon boshiga chakana savdo tovar aylanmasi ko'rsatkichlarida kamayish sur'atlari kuzatildi.

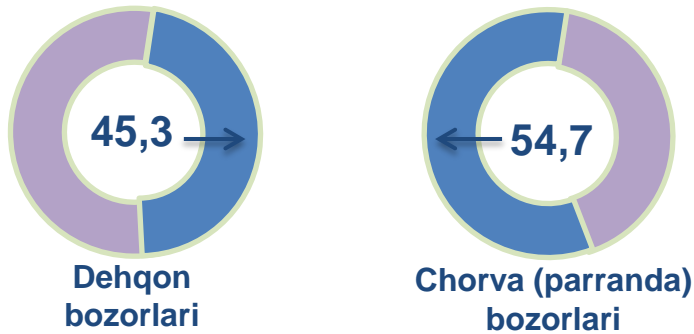
Ushbu ko'rsatkichni hududlar kesimida solishtirilganda eng yuqorisi Guliston shahri (11 864,5 ming so'm), Yangiyer shahri (5 471,9 ming so'm) va Sirdaryo (5 134,7 ming so'm) tumani hissasiga to'g'ri keladi.



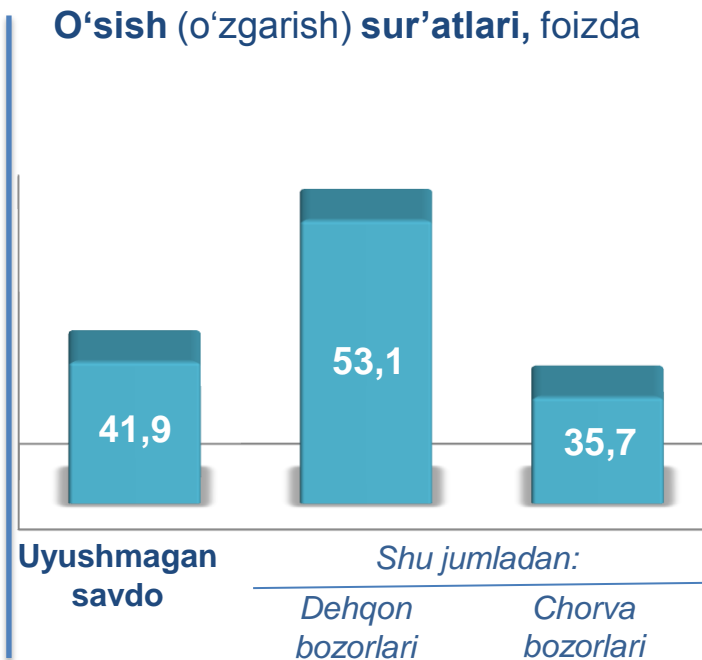
	Hajm, ming so'm	2019- yil yanvar-oktabr oylariga nisbatan, % da
Sirdaryo viloyati	3 443,7	95,3
Guliston sh.	11 864,5	100,5
Shirin sh.	2 152,0	86,7
Yangiyer sh.	5 471,9	90,7
Boyovut	975,7	90,7
Guliston	1 131,0	89,6
Mirzaobod	2 958,6	92,4
Oqoltin	3 640,5	89,5
Sardoba	1 702,3	90,4
Sayxunobod	1 181,9	93,5
Sirdaryo	5 134,7	96,4
Xovos	930,6	89,5

UYUSHMAGAN SAVDO TOVAR AYLANMASI

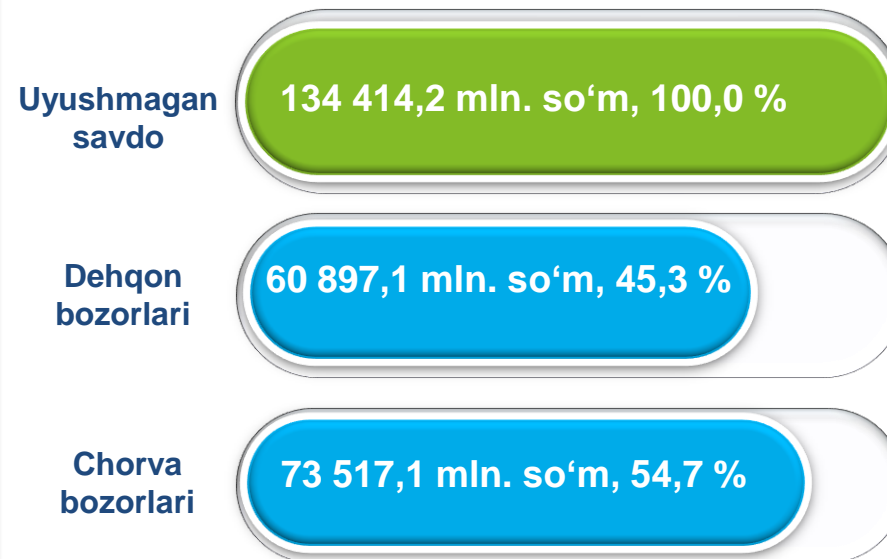
Asosiy tarkib, foizda



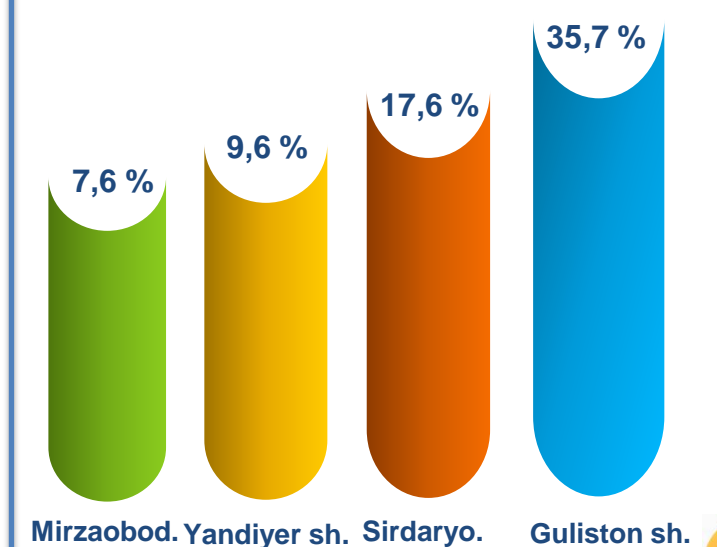
O'sish (o'zgarish) sur'atlari, foizda



Savdo aylanmasi hajmi va ulushi



Eng yuqori ulushga ega hududlar



Viloyat bo'yicha 2020- yilning yanvar-oktabr oylarida uyushmagan savdo tovar aylanmasi 134 414,2 mln. so'mni tashkil etib, 2019- yil yanvar-oktabr oylariga nisbatan 58,1 % ga kamaydi. Shu jumladan, 1- bozor va 1- bozor (chorva) (oylik) kuzatuvlari ma'lumotlariga asosan, dehqon bozorlarida savdo faoliyati bilan shug'ullanuvchi jismoniy shaxslarning uy xo'jaliklarida yetishtirgan mahsulotlarining sotish hajmi 60 897,1 mln. so'mni (o'zgarish sur'ati 53,1 %), chorva mollari va parrandalar sotuvchi jismoniy shaxslarning savdo aylanmasi hajmi 73 517,1 mln. so'mni (o'zgarish sur'ati 35,7 %) tashkil etdi.

**UYUSHMAGAN SAVDO AYLANMASIDA DEHQON* VA
CHORVA (PARRANDA) BOZORLARINING SAVDO
AYLANMASI HAJMI VA O'SISH SUR'ATLARI**

2020- yilning yanvar-oktabr oylarida dehqon va chorva (parranda) bozorlarida, uy xo'jaligida yetishtirilgan qishloq xo'jaligi mahsulotlari, parrandalar va chorva mollari savdosi bilan shug'ullanuvchi jismoniy shaxslar tanlanma kuzatuv, dastlabki ma'lumotlarga ko'ra jismoniy shaxslar tomonidan amalga oshirilgan savdo aylanmasi hajmi dehqon bozorlarida 60 897,1 mln. so'mni, chorva (parranda) bozorlarida 73 517,1 mln. so'mni tashkil etdi.



* Xo'jalik yurituvchi subyektlar va yakka tartibdagi tadbirkorlar (YTT)ni qo'shmagan holatda

* Jismoniy shaxslar (dehqonlar)ning uy xo'jaligida o'z kuchlari bilan yetishtirgan qishloq xo'jaligi mahsulotlari, chorva (parranda) mollari

	Jami, mln. so'm	2019- yil yanvar-oktabr oylariga nisbatan, foizda	Dehqon bozorlari, mln. so'm	2019- yil yanvar-oktabr oylariga nisbatan, foizda	Chorva (parranda) bozorlari, mln. so'm	2019- yil yanvar-oktabr oylariga nisbatan, foizda
Siirdaryo viloyati	134 414,2	41,9	60 897,1	53,1	73 517,1	35,7
Guliston sh.	47 955,0	51,4	33 766,3	55,8	20,0	26,7
Shirin sh.	0,0	0,0	0,0	0,0	0,0	0,0
Yangiyer sh.	12 940,6	38,1	5 238,0	63,5	0,0	0,0
Boyovut	8 679,8	38,9	3 681,8	51,1	6 334,3	72,2
Guliston	8 354,5	55,2	1 153,7	91,6	15 758,0	46,5
Mirzaobod	6 389,2	42,7	0,0	0,0	4 084,9	57,4
Oqoltin	0,0	0,0	0,0	0,0	0,0	0,0
Sardoba	10 186,4	48,8	1 653,3	96,3	18 140,4	19,8
Sayxunobod	8 094,2	56,8	5 792,6	55,7	20 302,7	38,5
Sirdaryo	23 642,3	37,2	7 535,8	31,6	27,6	35,9
Xovos	8 172,2	44,7	2 075,7	133,9	8 847,1	77,3



712,0
mln. so'm

Tuzlamalar



20 436,9
mln. so'm

**Yangi uzilgan qishloq
xo'jaligi mahsulotlari**



1560,2
mln. so'm

**Qurtilgan qishloq
xo'jaligi mahsulotlari**
(yong'oq, bodom, pista va
boshqalarni qo'shgan holda)

11 004,4
mln. so'm



**Non va non
mahsulotlari**



6618,3
mln. so'm

**Sut va sut
mahsulotlari**

764,1
mln. so'm



Tuxum

8 024,5
mln. so'm



**Don mahsulotlari (mosh,
loviya, no'xat, guruch va
boshqalar)**

1 074,4
mln. so'm



**Chorva mollari va
parrandalar uchun har xil
yem-xashaklar**

2 334,7
mln. so'm



**Gullar, o'simlik va nihol
ko'chatlari (manzarali va
qishloq xo'jaligi)**

2020-yilning yanvar-oktabr oylarida Viloyatning barcha shahar va tumanlarida joylashgan dehqon bozorlarida qishloq xo'jaligi mahsulotlarini sotuvchi jismoniy shaxslarning tanlanma kuzatuv o'tkazildi. Kuzatuv natijalariga ko'ra savdo aylanmasi hajmi 60 897,1 mln. so'mni tashkil etdi. Bunda asosiy yirik hajm yangi uzilgan qishloq xo'jaligi mahsulotlari savdosiga (20436,9 mln. so'm) to'g'ri keldi.

847,6
mln. so'm



Ziravorlar


7 519,9
mln. so'm



Tovuq go'shti

UYUSHMAGAN SAVDO TOVAR AYLANMASI: CHORVA (PARRANDA) BOZORLARI

2020-yilning yanvar-oktabr oylarida Viloyatning barcha shahar va tumanlarida joylashgan chorva (parranda) bozorlarida parrandalar va chorva mollari sotuvchi jismoniy shaxslar tanlanma kuzatuvini o'tkazildi. Kuzatuv natijalariga ko'ra savdo aylanmasi hajmi 73 517,1 mln. so'mni tashkil etdi. Bunda har xil yoshdagi qora mollar savdosi 58 801,6 mln. so'mni, qo'y va echkilar 11 557,5 mln. so'mni, otlar 3 055,2 mln. so'mni, parrandalar 102,6 mln. so'mni, tashkil etdi. Savdo aylanmasining to'liq tarkibi quyidagi ko'rsatkichda o'z aksini topgan:



ULGURJI SAVDO TOVAR AYLANMASI

Asosiy tarkib, foizda



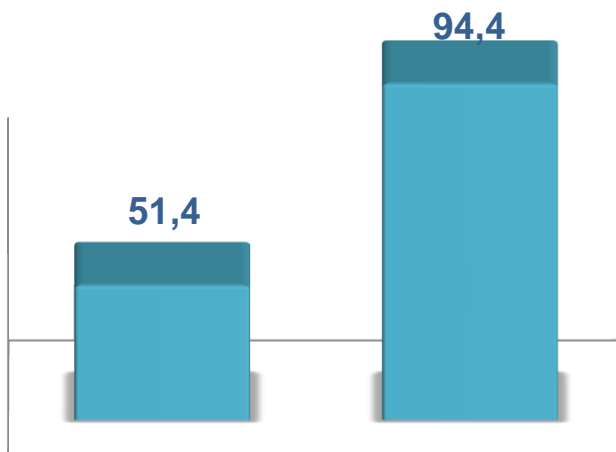
Yirik korxonalar



Kichik tadbirkorlik subyektlari

Viloyat bo'yicha 2020- yilning yanvar-oktabr oylarida ulgurji savdo tovar aylanmasi 1 621,2 mlrd. so'mni tashkil etib, 2019- yil yanvar-oktabr oylariga nisbatan 15,9 % ga kamaydi. Shu jumladan, yirik korxonalarining savdo tovar aylanmasi 237,8 mlrd. so'mni (o'sish sur'ati 51,4 %), kichik tadbirkorlik subyektlarining savdo tovar aylanmasi 1 383,4 mlrd. so'mni (5,6 % ga kamayish) tashkil etdi.

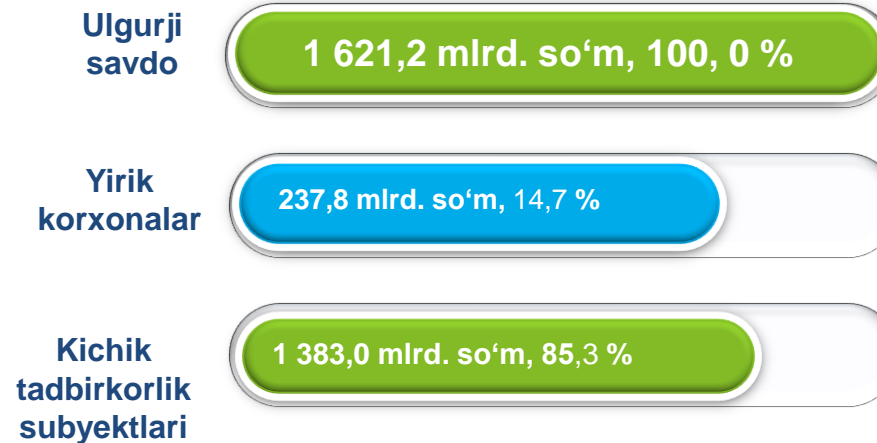
O'sish (o'zgarish) sur'atlari, foizda



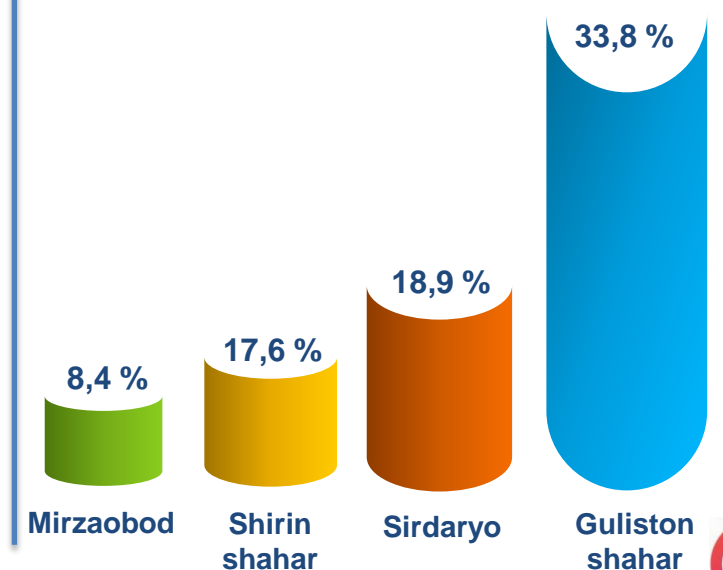
Yirik korxonalar

Kichik tadbirkorlik subyektlari

Savdo aylanmasi hajmi va ulushi



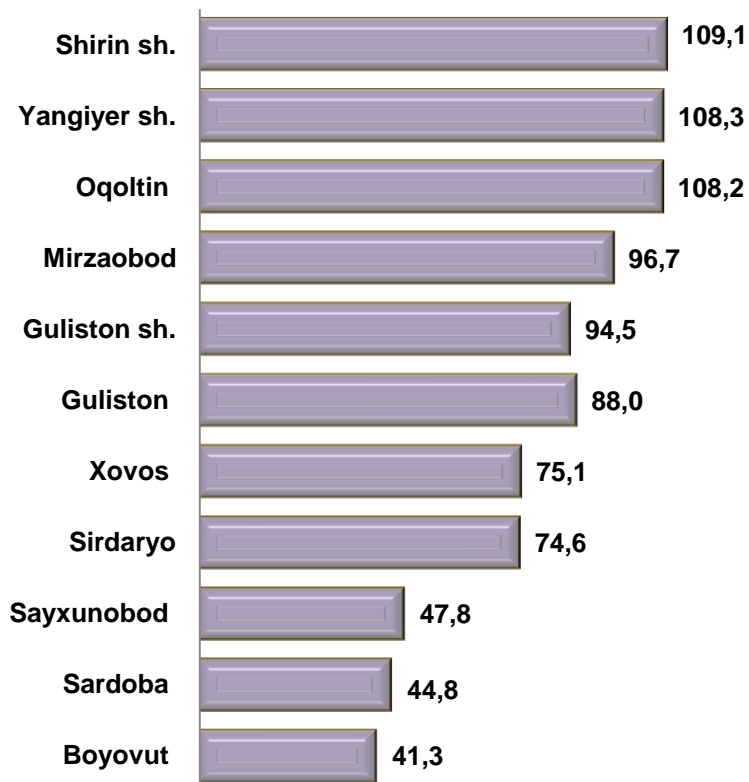
Eng yuqori ulushga ega hududlar



**ULGURJI SAVDO AYLANMASIDA YIRIK KORXONALAR
VA KICHIK BIZNES SUBYEKTLARINING HAJMI VA
O'SISH SUR'ATLARI**

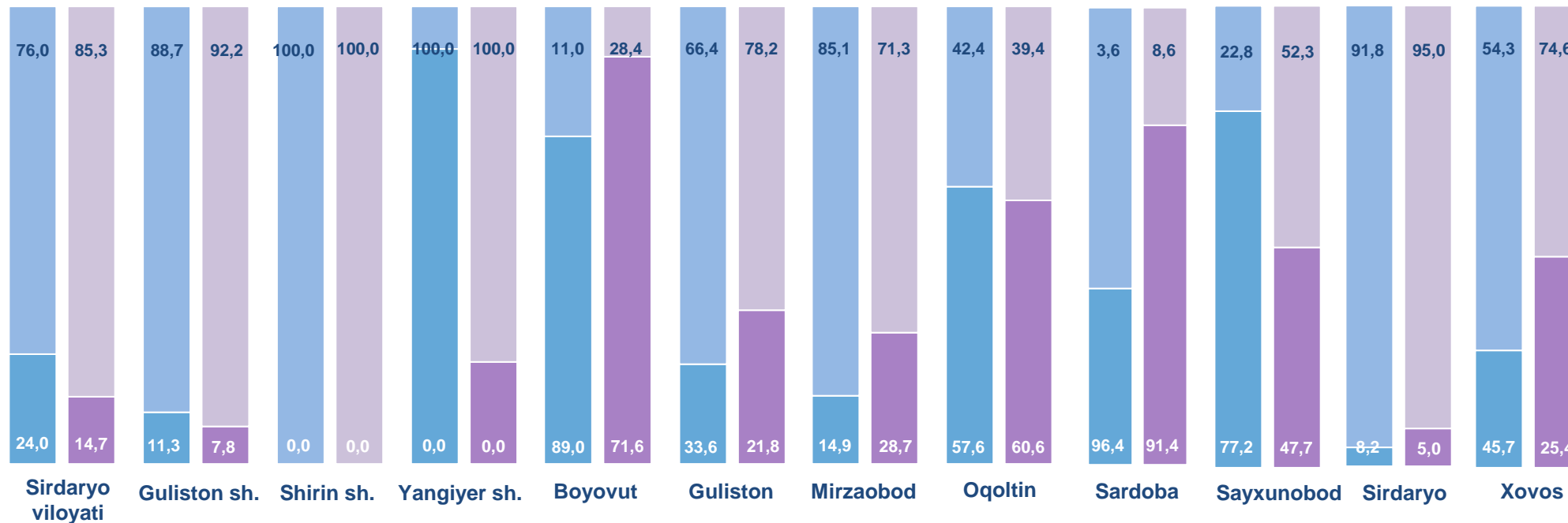
Ulgurji savdo tovar aylanmasida o'tgan yilga nisbatan yuqori o'sish sur'atlariga ega hududlar, Shirin shahri (109,1 %) Yangiyer shahri (108,3 %), Oqoltin tumanida (108,2 %) kuzatildi.

Ulgurji savdo aylanmasi o'sish sur'atlari, foizda



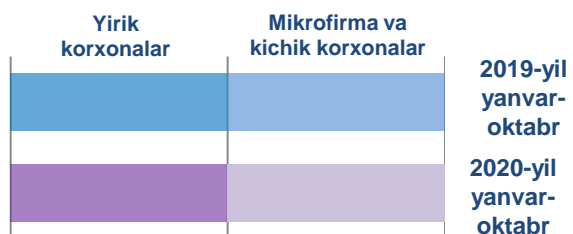
	Jami, mlrd. so'm	2019- yil yanvar-oktabr oylariga nisbatan, foizda	Yirik korxonalar, mlrd. so'm	2019- yil yanvar-oktabr oylariga nisbatan, foizda	Kichik tadbirkorlik subyektlari, mlrd. so'm	2019- yil yanvar-oktabr oylariga nisbatan, foizda
Sirdaryo viloyati	1 621,2	84,1	237,7	51,4	1 383,4	94,4
Guliston sh.	548,4	94,5	42,6	69,6	505,8	97,5
Shirin sh.	284,7	109,1	0,0	113,7	284,7	109,1
Yangiyer sh.	58,5	108,3	0,0	0,0	58,5	108,3
Boyovut	41,2	41,3	29,5	33,2	11,7	106,8
Guliston	54,0	88,0	11,7	56,9	42,2	103,7
Mirzaobod	136,9	96,7	39,3	185,9	97,6	81,0
Oqoltin	39,4	108,2	23,9	113,8	15,5	100,6
Sardoba	33,2	44,8	30,4	42,4	2,9	108,1
Sayxunobod	67,6	47,8	32,2	29,5	35,4	109,7
Sirdaryo	306,7	74,6	15,3	40,2	291,4	78,1
Xovos	50,6	75,1	12,8	41,7	37,7	103,1

YIRIK KORXONALAR VA KICHIK BIZNES SUBYEKTLARINING ULGURJI SAVDO TOVAR AYLANMASIDAGI ULUSHI, foizda



Ulgurji savdo tovar aylanmasida eng yuqori hajm kichik tadbirkorlik subyektlariga to'g'ri kelib, mazkur hajm 2020-yil yanvar-oktabr oylari yakuniga ko'ra, 1 383,4 mlrd. so'mni tashkil etib, 2019-yil yanvar-oktabr oylariga nisbatan 5,6 % ga kamaygan. Jami ulgurji savdo tovar aylanamasidagi ulushi esa 85,3 % ni tashkil etdi.

Bu ko'rsatkich hududlar kesimida taqqoslanganda, Yangiyer shahri (100,0 %), Shirin shahri (100,0 %), Sirdaryo (95,9 %), Mirzaobod (71,3 %), Guliston (78,2 %) tumanlarida yuqori bo'lgan. Eng past ulush esa Sardoba (8,6 %) tumaniga to'g'ri keldi.



**Tashqi iqtisodiy faoliyat
va savdo statistikasi
bo'limi**
Tel.: (67) 225-19-70